


## CMACARTE.PRO : Comment récupérer votre carte professionnelle

En vous connectant sur <https://cmacarte.pro> vous allez pouvoir vous identifier, créer votre compte, mettre à jour vos informations et récupérer votre carte dématérialisée au format PDF. Cette carte pourra être enregistrée sur votre smartphone.

### 1- S'identifier et activer son compte

Sur la page d'accueil du site <https://cmacarte.pro/>, cliquez sur le bouton «ACTIVER»

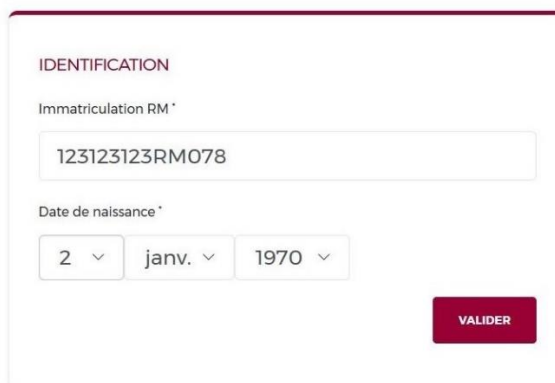
#### Sur Ordinateur



#### Sur Smartphone



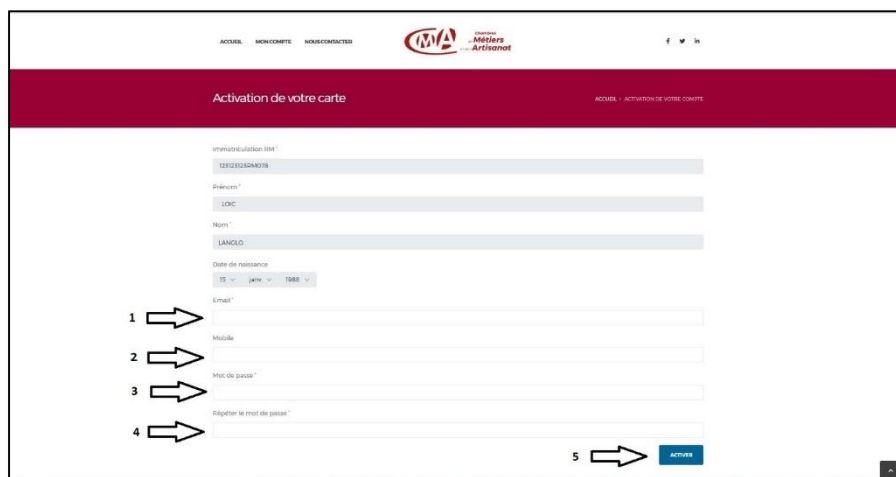
Indiquez votre **numéro d'immatriculation RM** (il se trouve soit sur votre ancienne carte, soit sur les extraits d'immatriculation fournis par les CMA : il se compose de votre numéro SIREN, des lettres RM (ou RE pour l'Alsace et la Moselle) et du numéro de votre département sur 3 chiffres. Ex : 123123123RM078) et votre **date de naissance.**



Des informations complémentaires sur le numéro d'immatriculation sont disponibles dans la FAQ du site <https://www.cmacarte.pro/page/questions-frequentes>

En validant votre saisie, vous accédez à l'activation de votre carte, où il faudra saisir votre adresse mail ❶, un numéro de mobile ❷ (facultatif) et créer votre mot de passe personnel ❸ et ❹. Puis cliquer sur le bouton «Activer» ❺

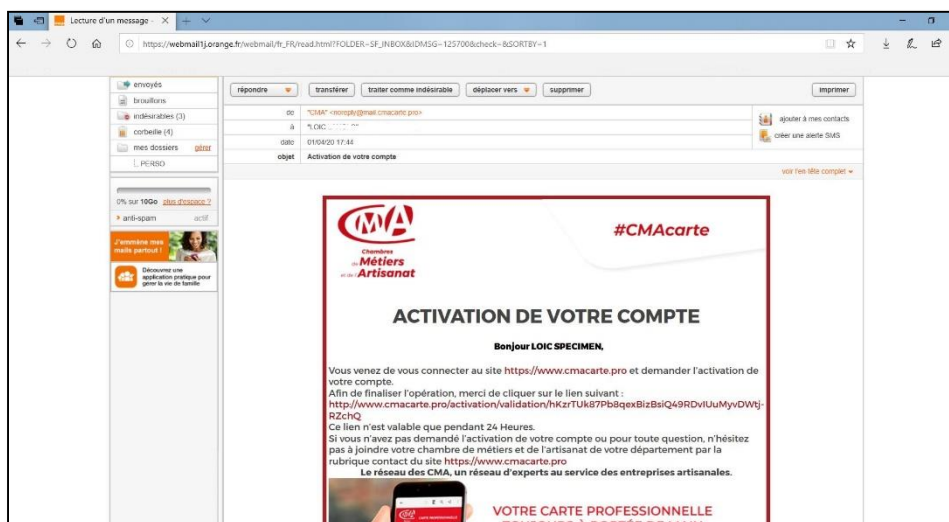
### Sur Ordinateur




### Sur Smartphone

Afin de s'assurer et de sécuriser la conformité des informations saisies vous recevrez un courriel contenant un lien pour activer définitivement votre compte.

### Sur Ordinateur

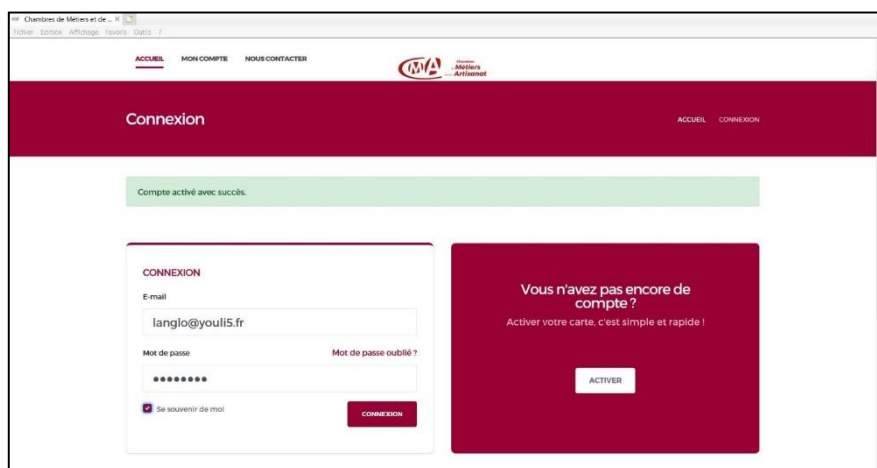


### Sur Smartphone



A partir du lien, vous pouvez désormais vous connecter à votre espace sur <https://cmacarte.pro>

### Sur Ordinateur




### Sur Smartphone

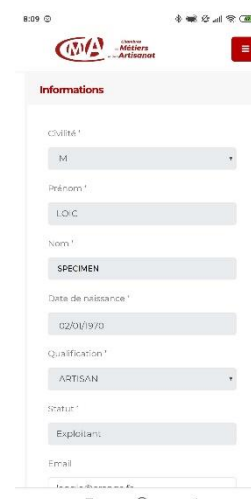


A partir de cette connexion, vous êtes dans votre espace et vous pouvez mettre à jour les données que vous souhaitez, vous pouvez ajouter une photo d'identité et télécharger votre carte dématérialisée au format PDF (puis l'envoyer sur votre smartphone). Vous y trouvez aussi les espaces partenaires.

### Sur Ordinateur



### Sur Smartphone

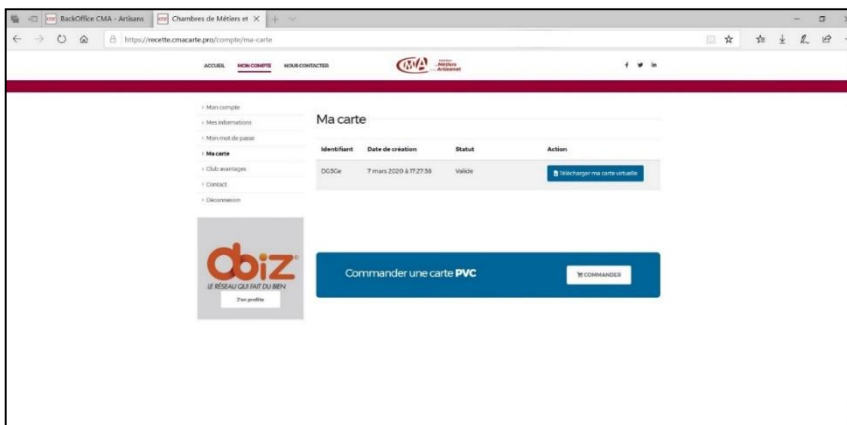


## 2-Télécharger sa carte

En cliquant sur « > **Ma carte** » du menu à gauche, vous accédez à l'espace ci-dessous, permettant le téléchargement de la carte.

Vous avez aussi la possibilité de commander une carte PVC (payante 5 €).

### Sur Ordinateur



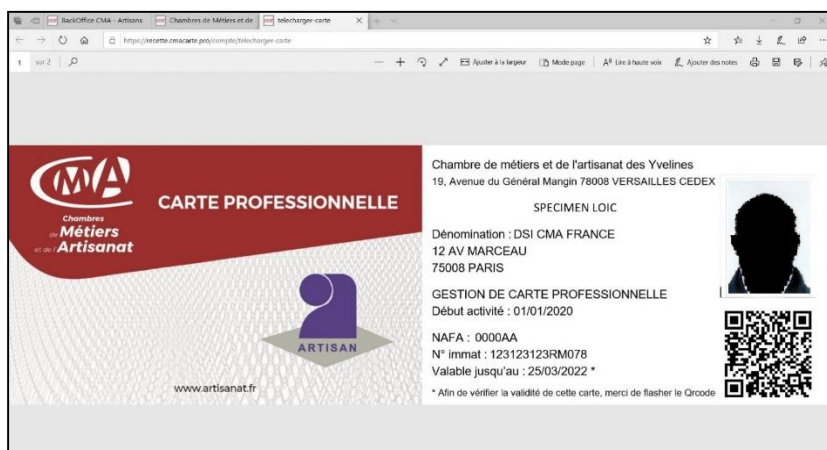
### Sur Smartphone



En cliquant sur «**Télécharger ma carte virtuelle**», celle-ci s'affiche au format PDF.

Vous pouvez l'enregistrer sur votre ordinateur ou votre portable et l'utiliser comme un fichier standard (envoi par mail possible, etc.)

### Sur Ordinateur



### Sur Smartphone

